



# Kopiere tekst fra bilde

---

Dette dokumentet viser hvordan man kan kopiere tekst fra et bilde i Compello Process.

<b>Hvordan kopiere ut tekst fra bilde</b>	<b>2</b>
Microsoft Edge	2
Aktivere funksjonen i nettleser	2
Hvordan bruke funksjonen i Edge	3
Google Chrome	3
Aktivere funksjonen i nettleser	3
Hvordan bruke funksjonen i Chrome	5

# Hvordan kopiere ut tekst fra bilde

I Compello Process ligger faktura som et bilde og det har lenge vært et ønske fra brukere om å kopiere ut tekst fra bildet til bruk i kontering, søk mm. Denne funksjonaliteten har tidligere ikke vært tilgjengelig, men nå har både Edge og Chrome (nettleser) laget en funksjon som gjør dette mulig.

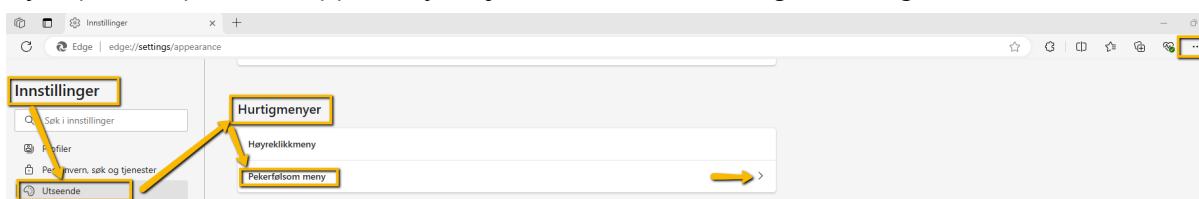
Merk at dette er nettleserfunksjonalitet og ikke noe Compello har laget. Det vil derfor avhenge av nettleserprodusenten om funksjonen virker, fortsatt finnes etter oppdateringer etc.

Under finner du hvordan dette aktiveres og brukes i hver av disse nettlesere

## Microsoft Edge

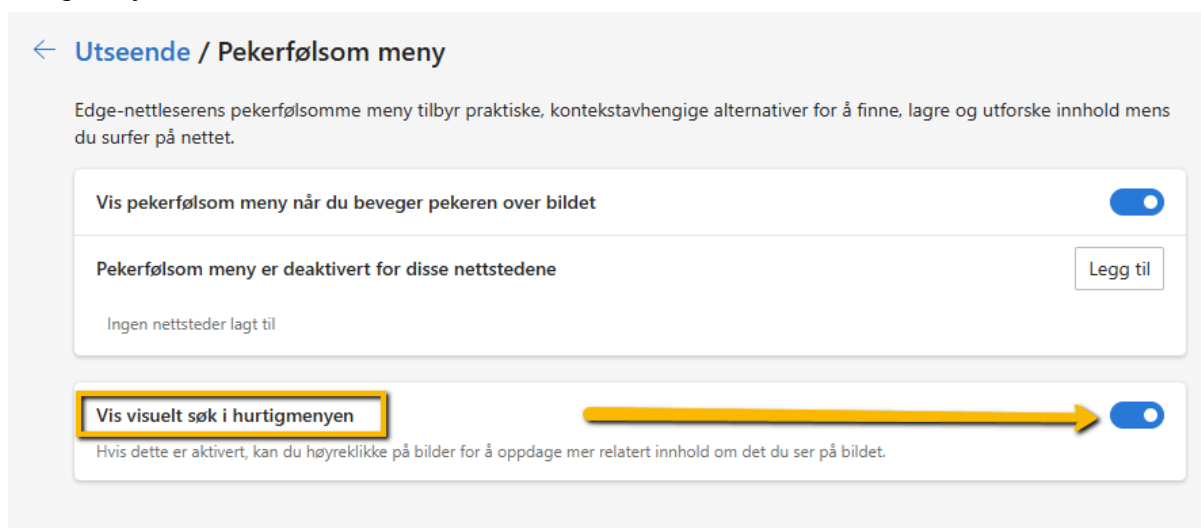
### Aktivere funksjonen i nettleser

Trykk på de 3 prikkene oppe i høyre hjørne av nettleser. Velg *Innstillinger*:



Under *Innstillinger*, velg *Utseende* og skroll deretter ned til du finner *Hurtigmenyer* og *Pekerfølsom meny*. Trykk på pilen i enden av feltet for å aktivere innholdet.

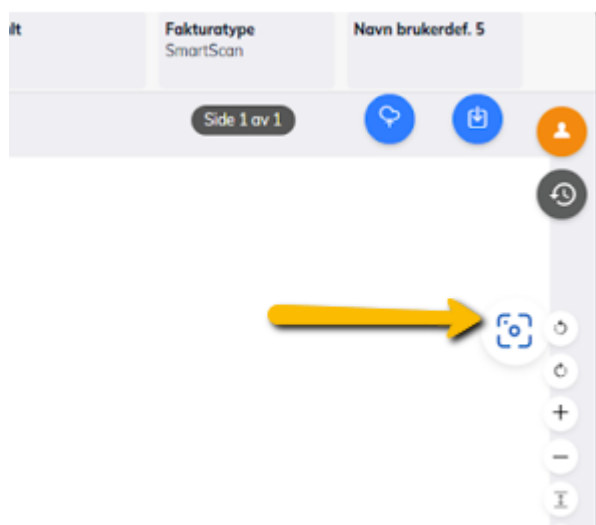
Du kommer nå inn i et nytt vindu og her skruer du på funksjonaliteten for *Vis visuelt søk i hurtigmenyen*



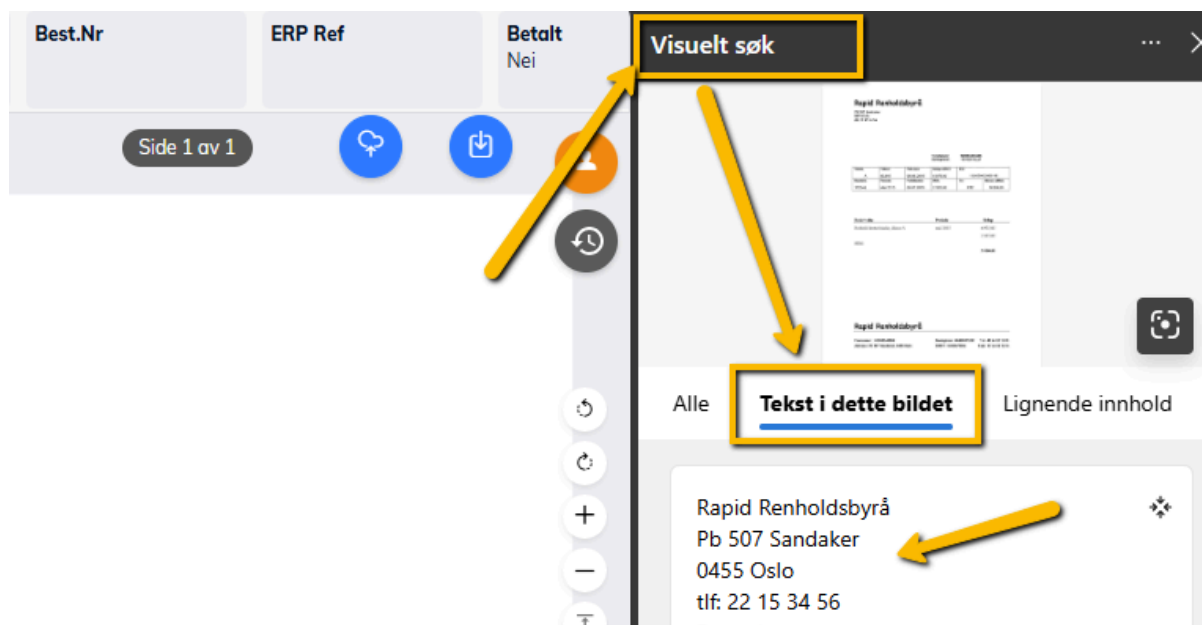
Nå er funksjonen aktivert. Se neste avsnitt for hvordan du bruker dette.

## Hvordan bruke funksjonen i Edge

Logg deg inn i Process og finn frem en faktura og bildevisning.  
På bildet av faktura vil du nå se dette lille ikonet



Trykk på dette og en sidemeny vil åpne seg på høyre side:

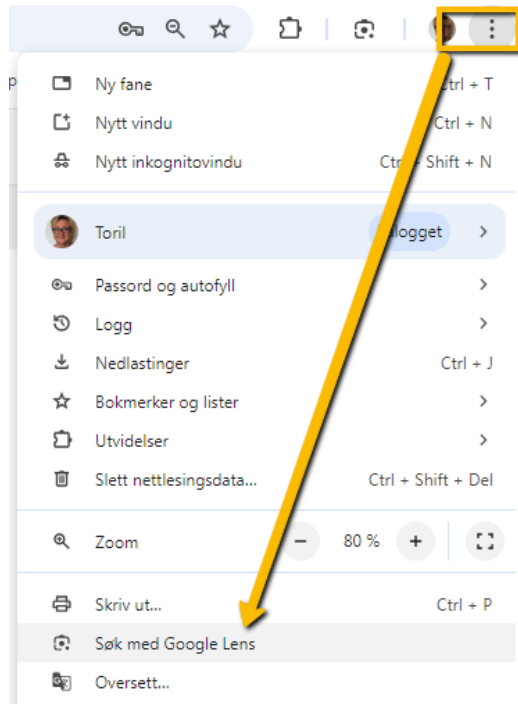


Velg *Tekst i dette bildet* og all tekst i bildet listes opp og kan kopieres og brukes hvor man måtte ønske, f.eks til å kontere et bilag (Bilagstekst mm)


## Google Chrome

### Aktivere funksjonen i nettleser

I Google Chrome heter funksjonen *Søk med Google Lens*. Den finner du i nettleser under de 3 ... oppe til høyre. Velg funksjonen fra nedtrekksmenyen:



Denne funksjonen kan låses i nettleseren og legger seg da her.



## Hvordan bruke funksjonen i Chrome

Trykk på funksjonen og dra en ramme rundt det du ønsker å søke i:

Bankgironr. 61020523238 Org.nr: NO 988 222 111 MVA

**HURTIGTRYKK AS**  
Sanserifgata 21  
0322 Oslo

Ditt Firma  
Din gate  
0000 By

Telefon 24222425  
Telefaks 24222426

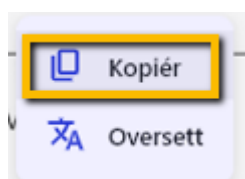
Fakturadato: 2015-05/06  
Fakturanr. 3400528720  
Ordrenr. 504753  
Avd 30  
Betalingsbetingelser: Pr. 30 dager  
Etter forfall beregnes 1,5% rente  
pr.mnd.

Dato	Betegnelse	Antall	Pris pr. stk.	Totalt i NOK
15.05	perm(XL)	200	50	10 000,00
Totalt eks. MVA				10 000,00
25% MVA				2 500,00

Merk tekst  
Oversett

En liten boks kommer opp. Hvis du velger Merk tekst blir all tekst merket.

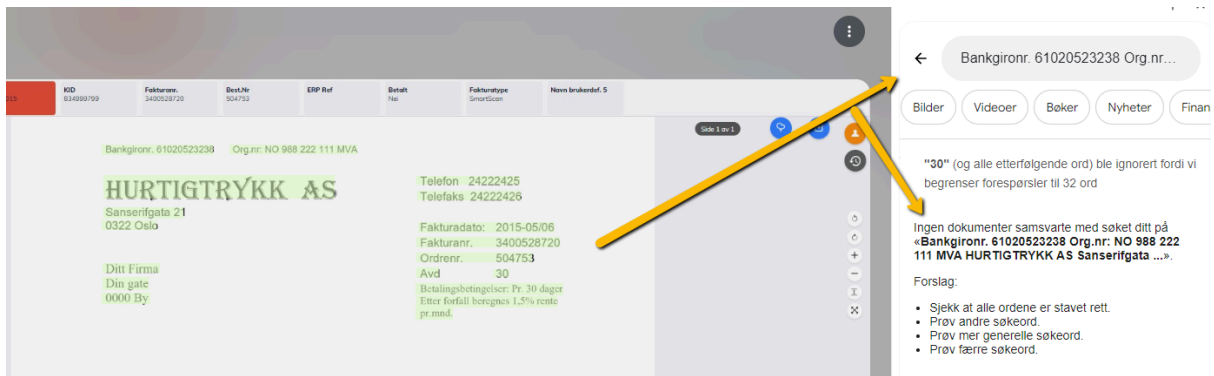
Trykk deretter Kopier i den lille boksen og lim inn - merk at "all tekst i avmerkingen blir kopiert"



Dette er hva som ble kopiert fra bildet:

Bankgironr. 61020523238 Org.nr: NO 988 222 111 MVA HURTIGTRYKK AS Sanserifgata 21  
0322 Oslo Ditt Firma Din gate 0000 By Telefon 24222425 Telefaks 24222426 Fakturadato:  
2015-05/06 Fakturanr. 3400528720 Ordrenr. 504753 Avd 30 Betalingsbetingelser: Pr. 30  
dager Etter forfall beregnes 1,5% rente pr.mnd. Dato Betegnelse Antall Pris pr. stk. Totalt i NOK  
15.05 perm(XL) 200 50 Totalt eks. MVA 25% MVA 2 500,00

I tillegg legger informasjonen seg også i en boks på siden som får Chrome til å gjøre et søk.



I stedet for å trykke Marker tekst, kan du også markere det du ønsker å kopiere fra bildet (f.eks varebetegnelsen) og velg deretter kopier:



Nå kan du lime inn hvor du ønsker.

perm(XL)